

SCHEDA TECNICA

Modul (MX)

Il lettore di piccole dimensioni è destinato ai produttori di maniglie, ma grazie alle sue comode dimensioni e al design plug & play, può essere facilmente installato ovunque.



Vesioni:

| | |
|-------------|-------------|
| R7-MX-100 | R8-MX-100 |
| R7-MX-110 | R8-MX-110 |
| R7-MX-200 | R8-MX-200 |
| R7-MX-210 | R8-MX-210 |
| R7-MX-250-S | R8-MX-250-S |
| R7-MX-250-B | R8-MX-250-B |
| R7-MX-300 | R8-MX-300 |
| R7-MX-310 | R8-MX-310 |
| R7-MX-350 | R8-MX-350 |
| R7-MX-370 | R8-MX-370 |
| R7-MX-400 | R8-MX-400 |
| R7-MX-420 | R8-MX-420 |




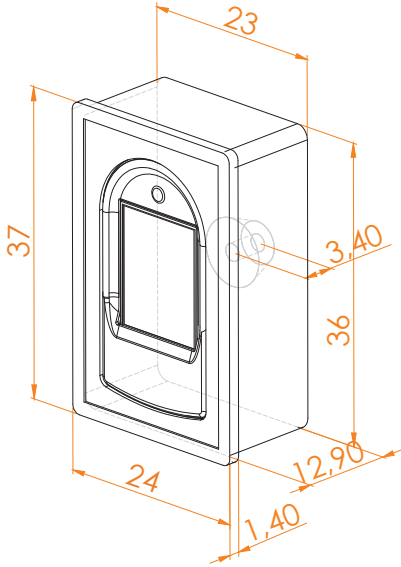
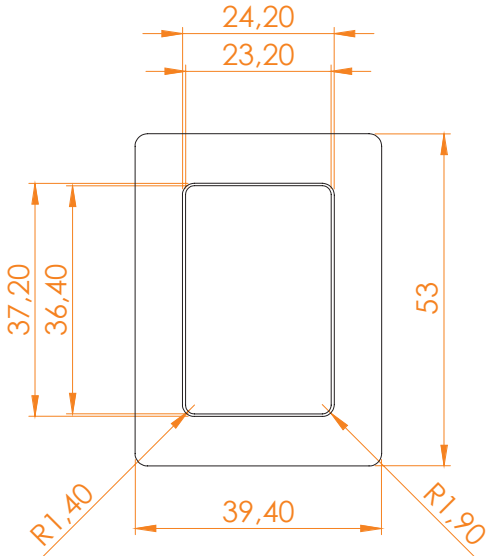
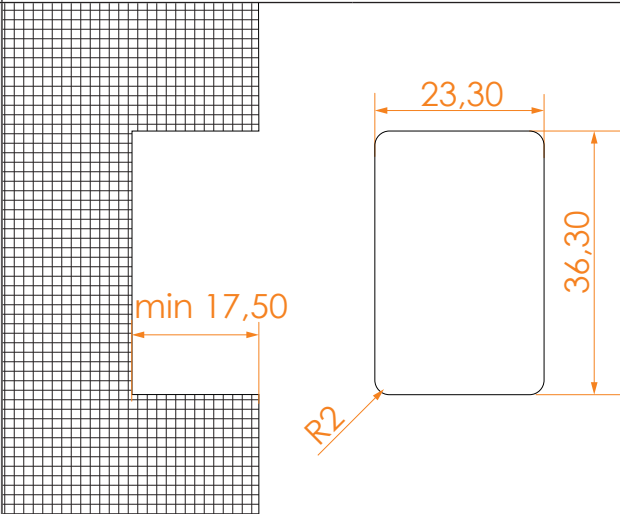
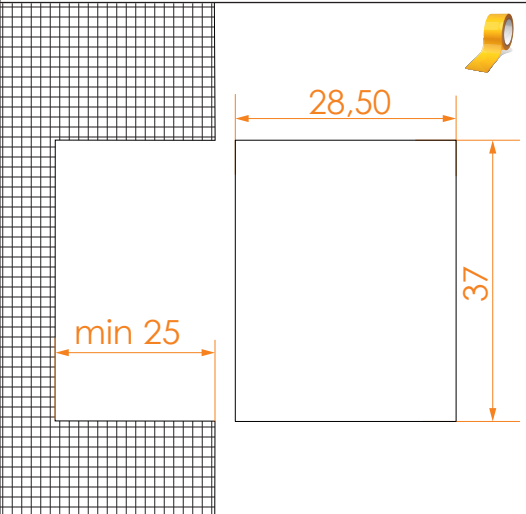
Dati tecnici


| | |
|---|---|
| Capacità | 498 impronte digitali minimo 3 per persona |
| Tensione di alimentazione | 5 V, DC |
| Intervallo di temperatura operativa | Da -20 °C a +60 °C |
| Riconoscimento rapido delle impronte digitali | <0,8 s |
| Umidità ambientale massima | fino al 95 % IP54 |
| Sensore capacitivo | FPC1011F3, 172 x 200 px |
| Collegamento all'unità di controllo | 256 bit, crittografato |
| Interfaccia utente | LED a 3 colori, segnale acustico, App |
| FAR | 1:1.000.000 |
| FRR | 1:100 |
| Corrente massima (5 V) | 100 mA |
| Potenza massima | 0,5 W |
| Potenza di standby | 0,279 W |
| Protezione UV | ✓ |
| Lunghezza del cavo di collegamento | max 30 m |

Il prodotto è conforme al regolamento 2004/108/CE sulla compatibilità elettromagnetica (EMC), pubblicato nella Gazzetta ufficiale dell'Unione europea L 390/24 del 31.12.2004.

Si applicano le seguenti norme:

EN61000-4-5:2016
EN61000-6-2:2016
EN61000-6-3:2007/A1 2011
EN55032:2012/AC:2013




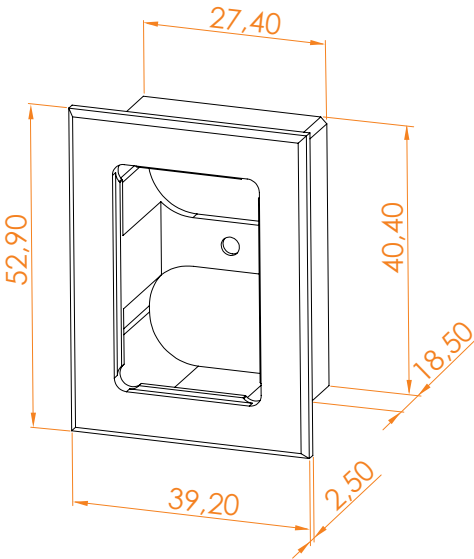
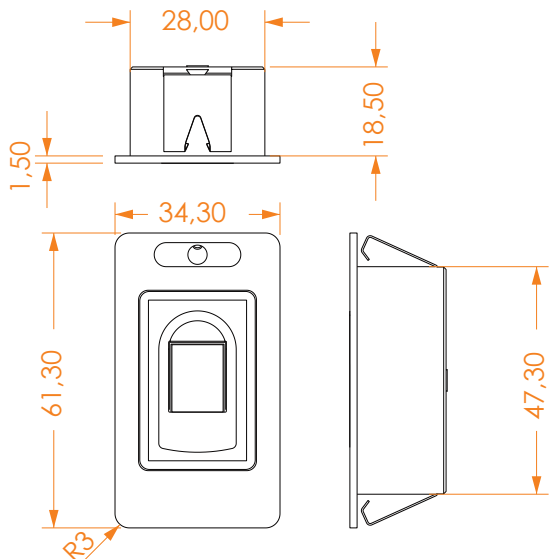
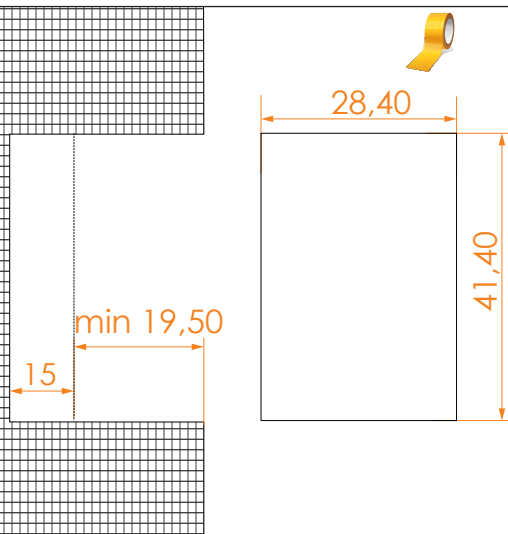
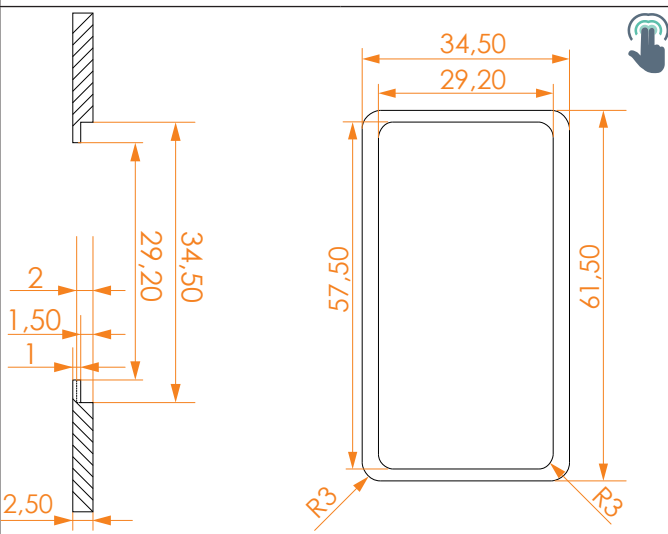
| ID | R7 | R7-MX-100 | R7-MX-110 | R7-MX-200 |
|-----------------------|------------|---|--|---|
| | R8 | R8-MX-100 | R8-MX-110 | R8-MX-200 |
| FOTO | |  |  |  |
| COLORE | | inox | nero | inox |
| DIMENSIONI ESTERNE | larghezza | 24 | | 39,40 |
| | altezza | 37 | | 53 |
| | profondità | 1,40 | | 2,50 |
| DISEGNO | |  |  | |
| DIMENSIONI DEL TAGLIO | larghezza | 23,30 | | 28,50 |
| | altezza | 36,30 | | 37 |
| | profondità | 17,50 | | 25 |
| TAGLIO | |  |  | |

 **Installazione con nastro biadesivo**

*Tutte le misure sono in mm.

*Tutte le misure ammettono una tolleranza di +/- 0,1 mm.

*Quando l'area del ritaglio viene dipinta dopo che è stato eseguito il ritaglio, aumentare il ritaglio di 0,2 mm su ciascun lato.

| ID | R7 | R7-MX-210 | R7-MX-250-S | R7-MX-250-B |
|-----------------------|---|---|--|---|
| | R8 | R8-MX-210 | R8-MX-250-S | R8-MX-250-B |
| FOTO | |  |  |  |
| COLORE | | nero | inox | nero |
| DIMENSIONI ESTERNE | larghezza | 39,20 | 34,30 | |
| | altezza | 52,90 | 61,30 | |
| | profondità | 2,50 | 1,50 | |
| DISEGNO |  | |  | |
| DIMENSIONI DEL TAGLIO | larghezza | 28,40 | 29,20 | |
| | altezza | 41,40 | 57,50 | |
| | profondità | 19,50 + 15 (for cable) | 20,50 | |
| TAGLIO |  | |  | |




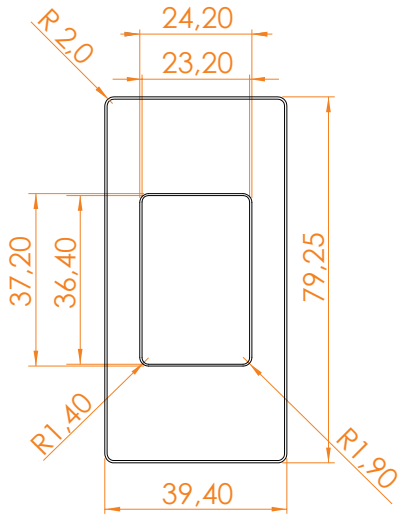
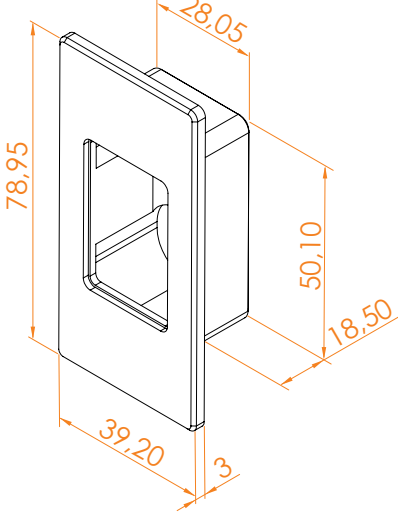
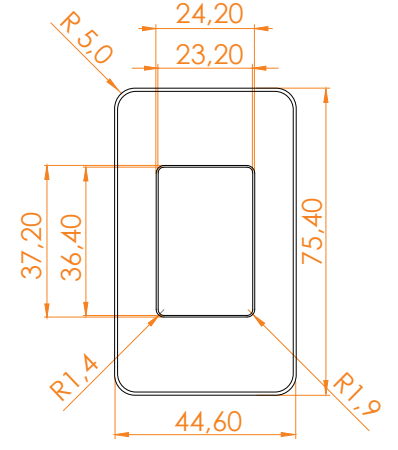
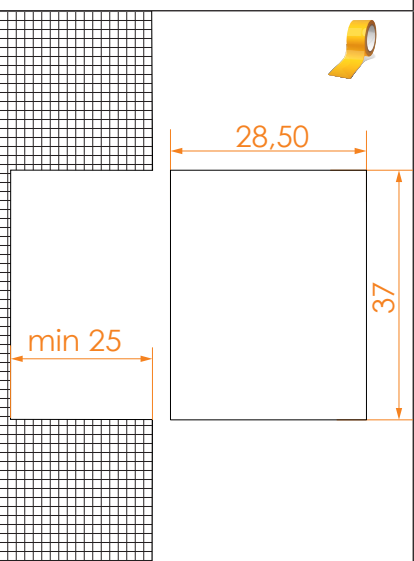
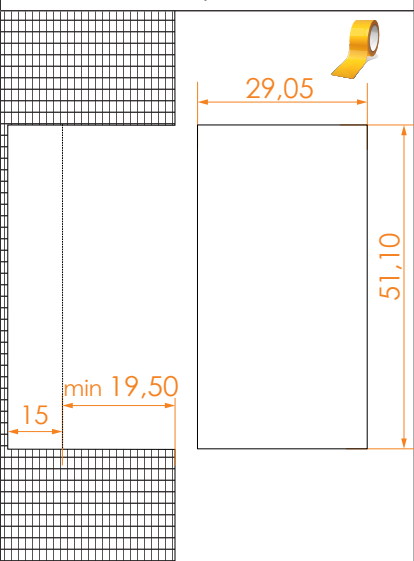
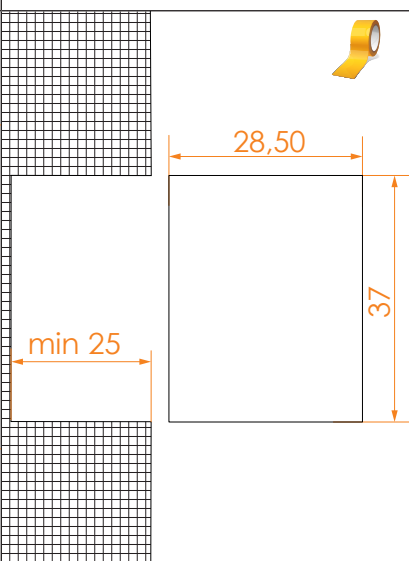
 Installazione con nastro biadesivo

 Installazione su click

*Tutte le misure sono in mm.

*Tutte le misure ammettono una tolleranza di +/- 0,1 mm.

*Quando l'area del ritaglio viene dipinta dopo che è stato eseguito il ritaglio, aumentare il ritaglio di 0,2 mm su ciascun lato.




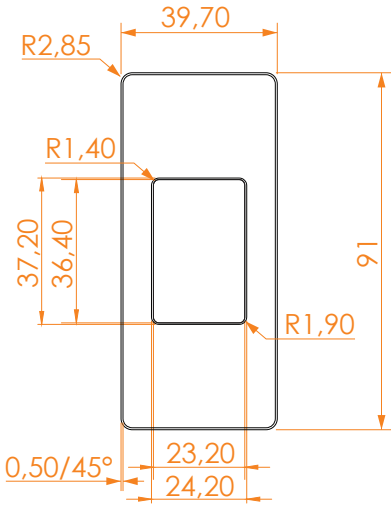
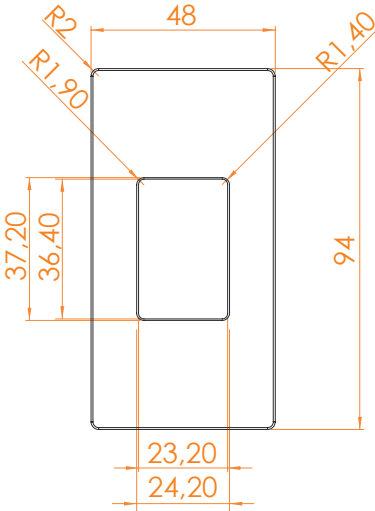
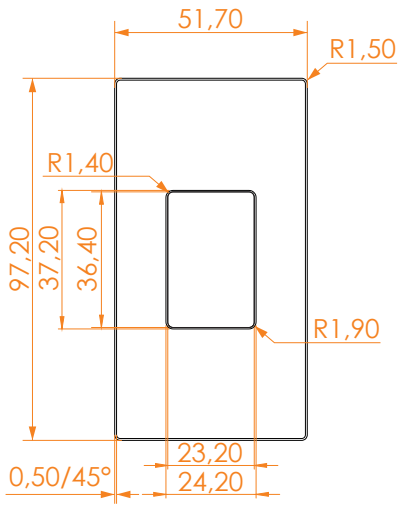
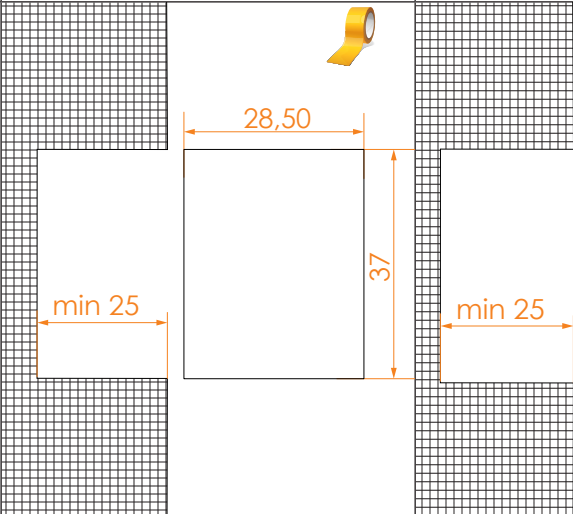
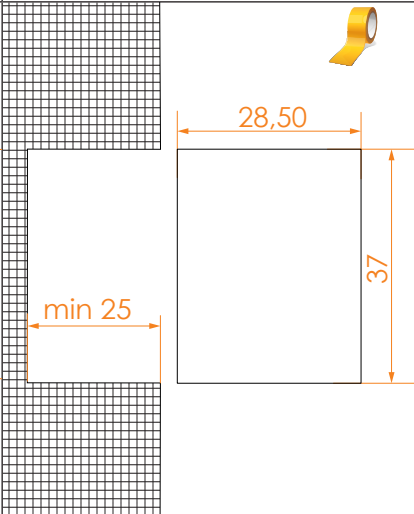
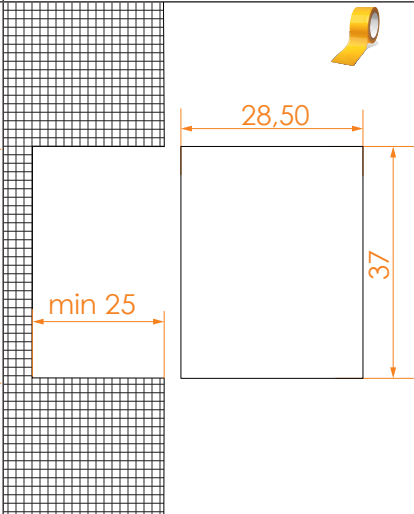
| ID | R7 | R7-MX-300 | R7-MX-310 | R7-MX-350 |
|-----------------------|------------|---|--|---|
| | R8 | R8-MX-300 | R8-MX-310 | R8-MX-350 |
| FOTO | |  |  |  |
| COLORE | | inox | nero | inox |
| DIMENSIONI ESTERNE | larghezza | 39,40 | 39,20 | 44,60 |
| | altezza | 79,25 | 78,95 | 75,40 |
| | profondità | 2,5 | 3 | 2 |
| DISEGNO | |  |  |  |
| DIMENSIONI DEL TAGLIO | larghezza | 28,50 | 29,05 | 28,50 |
| | altezza | 37 | 51,10 | 37 |
| | profondità | 25 | 38,50 | 25 |
| TAGLIO | |  |  |  |

Installazione con nastro biadesivo

*Tutte le misure sono in mm.

*Tutte le misure ammettono una tolleranza di +/- 0,1 mm.

*Quando l'area del ritaglio viene dipinta dopo che è stato eseguito il ritaglio, aumentare il ritaglio di 0,2 mm su ciascun lato.

| ID | R7 | R7-MX-370 | R7-MX-400 | R7-MX-420 |
|-----------------------|------------|---|--|---|
| | R8 | R8-MX-370 | R8-MX-400 | R8-MX-420 |
| FOTO | |  |  |  |
| COLORE | | inox | inox | inox |
| DIMENSIONI ESTERNE | larghezza | 39,70 | 48 | 51,70 |
| | altezza | 91 | 94 | 97,20 |
| | profondità | 3 | 2 | 2 |
| DISEGNO | |  |  |  |
| DIMENSIONI DEL TAGLIO | larghezza | 28,50 | 28,50 | 28,50 |
| | altezza | 37 | 37 | 37 |
| | profondità | 25 | 25 | 25 |
| TAGLIO | |  |  |  |

Installazione con nastro biadesivo

*Tutte le misure sono in mm.

*Tutte le misure ammettono una tolleranza di +/- 0,1 mm.

*Quando l'area del ritaglio viene dipinta dopo che è stato eseguito il ritaglio, aumentare il ritaglio di 0,2 mm su ciascun lato.