

NAVODILA ZA UPORABO

Navkom



Touchpad 

KAZALO

1. SESTAVNI DELI NAPRAVE 2
2. OPIS IN PRAVILNA UPORABA TIPKOVNICE 3
3. VZDRŽEVANJE NAPRAVE 3
4. LED FOTOREGULATOR 3
5. TEHNIČNI PODATKI 3
6. HITRI VODIČ 4
7. OPIS IN ODPRAVLJANJE NAPAK 5
8. GARANCIJA PROIZVAJALCA 5

1. SESTAVNI DELI NAPRAVE

Tipkovnica:

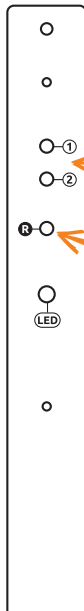


Na dotik občutljiva tipkovnica

Osvetljena številčnica

Funkcijski tipki

Krmilna enota v profilu vrat:



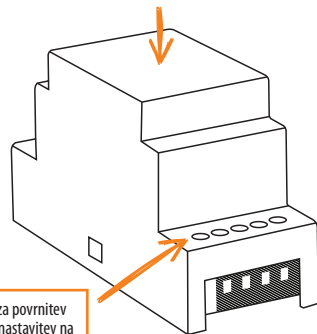
Se nahaja v profilu vrat, zraven kableskega prehoda.

Tipki 1 in 2 nista v funkciji.

Tipka »R« za povrnitev tovarniških nastavitvev.

Tipka »R« za povrnitev tovarniških nastavitvev na poziciji 10

Krmilna enota DIN:



Se nahaja v elektro omarici.

2. OPIS IN PRAVILNA UPORABA TIPKOVNICE

Tipkovnica ima 10 števil in dve funkcijski tipki: **+** - plus, ki se uporablja za dodajanje in **✖** - kljukica, ki se uporablja za brisanje in potrjevanje kode oziroma odklepanje.

Tipkovnica je osvetljena z modro svetlobo, podnevi pa so tipke bele barve. Funkcijski tipki imata še dodatni barvi in sicer plus se obarva zeleno, kadar je koda pravilna oziroma kadar se sproži ustrezna funkcija. **✖** se obarva rdeče, kadar koda ni pravilna oziroma kadar se sproži ustrezna funkcija. Ob močni zunanji svetlobi bo osvetlitev tipkovnice slabo vidna in tipke bodo bele barve. V kolikor se tipkovnica programira pri močni svetlobi, je priporočljivo tipkovnico zasenčiti, da se osvetlitev in svetlobni signali bolje vidijo. Ob vsakem pritisku na katerokoli tipko je slišati kratek pisk, ki signalizira, da je tipka sprožena.

Tipke so kapacitivne, kar pomeni, da je pod vsako tipko senzor, ki zazna, da je bil na tipko pritisnjen prst. Da se sproži tipka, je potrebno s prstom pokriti celo številko, kar storimo z rahlim in hitrim pritiskom. Če se prst počasi približa tipki, se ta morda ne bo sprožila.

V tipkovnico je možno vprogramirati 100 različnih kod. Vsaka koda je lahko poljubno dolga; najmanj 4 in največ 16 števil. Prva koda, ki se vprogramira, je administratorska. S to kodo je možno upravljati z napravo, dodajati in brisati ostale kode. Administratorska koda je samo ena.

Po tipkovnici je potrebno tipkati s prstom, za tipkanje se ne uporablja trdih ali ostrih predmetov, ker se tako lahko poškoduje površina tipkovnice.

Administratorska koda je prva, ki se jo vnese v napravo in je samo ena. Kasneje se administratorsko kodo lahko tudi spremeni, vendar morate poznati staro. Administratorsko kodo lahko uporabljate tudi za odklepanje. **Pozor! Če administratorsko kodo pozabite, ne morete več upravljati z napravo in jo je potrebno resetirati.**

Uporabniško kodo lahko uporabite samo za odklepanje vrat, z njo ni možno dodajati ali brisati drugih kod. Uporabniško kodo se lahko s pomočjo administratorske kode kadarkoli izbriše. V tipkovnici je prostora za 99 uporabniških kod.

Če uporabniško kodo pozabite, lahko s pomočjo administratorske kode vnesete novo ali pa izbrišete celotno bazo kod in na novo programirate ključavnico.

3. VZDRŽEVANJE IN ČIŠČENJE NAPRAVE

Naprava ne zahteva nikakršnega vzdrževanja. V primeru, da je tipkovnico potrebno očistiti, uporabite suho ali rahlo vlažno mehko krpo. Za čiščenje se ne sme uporabljati agresivnih detergentov, topil, lugov ali kislin. Z uporabo agresivnih čistil se lahko poškoduje površina tipkovnice in v tem primeru se reklamacija ne prizna.

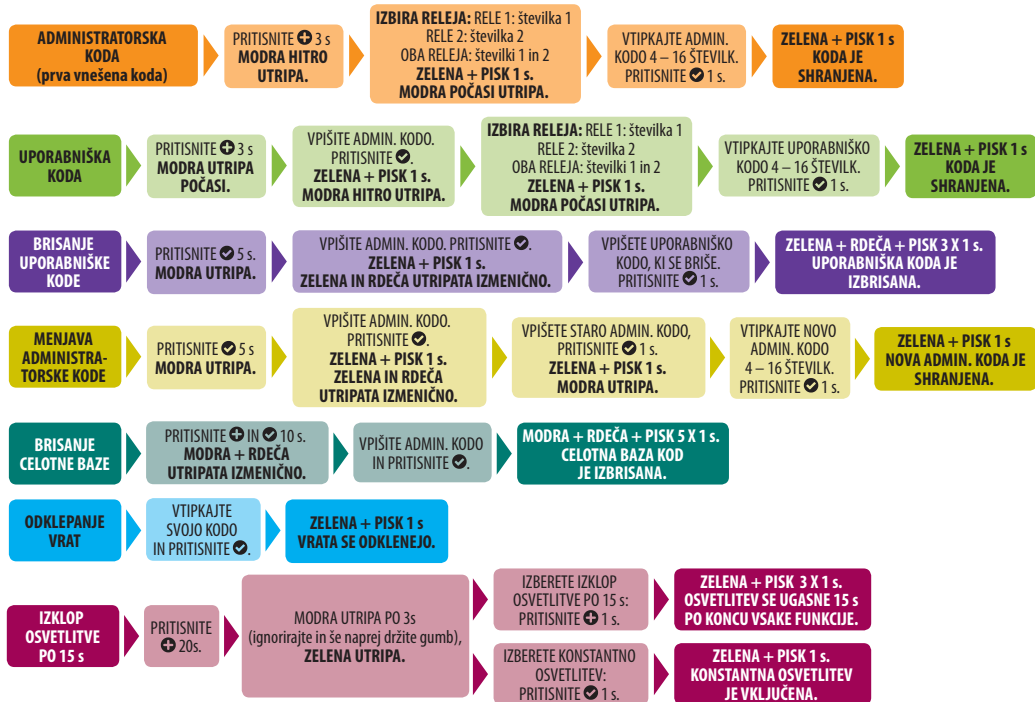
4. LED FOTOREGULATOR

Če imajo vrata, v katera je vgrajen Touchpad, tudi LED osvetlitev, lahko z gumbom za regulacijo občutljivosti fotosenzorja nastavljam, ob kako močni svetlobi se bo LED osvetlitev na vratih vklopila.


e gumb vrtimo v desno stran (v smeri urinega kazalca), se občutljivost povečuje in se bo LED osvetlitev prižgala že v mraku ali zmanjšani svetlobi. Če gumb zavrtimo v levo stran (v nasprotni smeri od urinega kazalca), pa se občutljivost zmanjšuje in se bo LED osvetlitev prižgala šele v temi. Regulacija je potrebna zaradi različnih možnih pozicij fotosenzorja ali v primeru, da so vrata montirana v senci oziroma temnejšem prostoru.

5. TEHNIČNI PODATKI

- Napajalna napetost 8 – 30 V usmerjeno ali izmenično
- Poraba maksimalno 150 mA
- Število kod 100 od tega 1 administratorska
- Dolžina kode poljubno 4 do 16 znakov
- 2 ločena relejna izhoda
- 256-bitna enkriptirana povezava z relejno enoto
- Kapacitivne tipke z osvetlitvijo



7. OPIS IN ODPRAVLJANJE NAPAK

OPIS	VZROK
Tipkovnica ne reagira na dotik prsta.	Na tipko ste pritisnili s premajhno površino prsta. Prst mora pokriti celotno številko.
	Prst ste prepočasi približali tipki. Na tipko je potrebno pritisniti na hitro.
	Če še po večkratnih poizkusih naprava ne reagira, je le-ta v okvari, pokličite serviserja.
Po vpisu kode se vrata ne odprejo.	Pozabili ste pritisniti  po vpisu kode.
	Koda je napačna.
	Koda je bila izbrisana.
	Če je koda pravilna in se po vnosu prižge zelena LED in pisk 1 x 1 s, je napaka na električni ključavnici, pokličite serviserja.
Ne vidim osvetlitve tipkovnice.	Ob močni zunanji svetlobi se osvetlitev tipkovnice slabo vidi.
	Naprava ima izklopljeno osvetlitev, pritisnite katero koli tipko.
	Naprava je ugasnjena oziroma ni priključena na napetost.
Rdeča LED stalno gori. Ne morem vpisati kode.	Naprava je v okvari, pokličite serviserja.
	3 x zaporedoma je bila vpisana napačna koda, zato je tipkovnica začasno zaklenjena.
Rdeča LED stalno utripa.	Naprava je v okvari, pokličite serviserja.

8. GARANCIJA PROIZVAJALCA

Garancijski pogoji:

Garancija velja za obdobje 36 mesecev od dneva predaje izdelka končnemu kupcu. Proizvajalec izdelka, NAVKOM d. o. o., s to izjavo jamči, da bo v garancijskem obdobju izdelek Touchpad (v nadaljnjem besedilu izdelek) deloval brezhibno, ter da so materiali, iz katerih je izdelan, brez napak in poškodb.

V kolikor kupec ugotovi napako v delovanju izdelka, lahko uveljavlja garancijo pri prodajalcu ali proizvajalcu, ta pa kupcu izda potrdilo o prejemu reklamacije.

Proizvajalec se zavezuje, da bo v primeru upravičene reklamacije napako v delovanju odpravil najkasneje v 45 dneh od dneva reklamacije. Če napake ne bo možno odpraviti, bo kupec od proizvajalca oziroma prodajalca prejel nov izdelek, najkasneje v 45 dneh od dneva reklamacije.

Opombe v zvezi z uveljavljanjem garancije:

Stranka prevzame vse tveganje in stroške, ki nastanejo s transportom izdelka do pooblaščenega prodajalca ali pooblaščenih servisnih služb.

Garancija je veljavna le, če je garancijski list izpolnjen v celoti s strani Navkom d. o. o. ali pooblaščenega prodajalca, oz. če so iz drugih dokumentov zadovoljivo razvidne okoliščine nakupa. Zato vas prosimo, poskrbite, da so v originalnem predračunu/fakturi v celoti zapisani: vaše ime, ime prodajalca, serijska številka izdelka, leto, mesec in dan nakupa, oz. poskrbite, da je originalnemu garancijskemu listu pripet račun, ki ga prejmete ob nakupu, na katerem je izpisano ime prodajalca, datum nakupa in tip izdelka. Navkom d. o. o. si pridržuje pravico do zavrnitve brezplačnega popravila v primeru, ko ni predložen niti v celoti izpolnjen garancijski list niti ni dodan zgoraj omenjeni dokument (faktura, račun), oz. v primeru, ko so podatki na garancijskem listu nepopolni ali nečitljivi.

Garancijski list shranite na varno mesto, saj vam dvojnika ne bomo izdali!

Podaljšanje garancije:

V primeru, da je kupec uveljavljal garancijo za izdelek in je bilo s strani pooblaščenega servisa ugotovljeno, da je reklamacija upravičena, se garancijski rok podaljša za čas, ko je bil izdelek na servisu. Če pa je bil na reklamiranem izdelku opravljen večji servisni poseg, oziroma je bil izdelek zamenjan za novega, se kupcu izda novo garancijo za obdobje 36 mesecev.

Garancije ni mogoče uveljaviti v primeru:

1. Kakršnekoli okvare, povzročene zaradi napačnega ravnanja z izdelkom (kot npr. uporaba izdelka v namene in na način, ki niso navedeni v navodilih za uporabo, rokovanje in vzdrževanje itd.).
2. Kakršnekoli okvare, ki je nastala zaradi popravila, prilagajanja, čiščenja ali drugega posega v izdelek s strani kogarkoli drugega, razen pooblaščenih serviserjev s strani Navkom d.o.o.
3. Kakršnekoli okvare, ki je nastala zaradi transporta, padca, udarca itd. po nakupu izdelka.
4. Kakršnekoli okvare, ki je nastala zaradi ognja/požara, potresa, poplave, strele, drugih naravnih nesreč, onesnaženega okolja in neprimerne električne napetosti napajanja.
5. Kakršnekoli okvare, povzročene z malomarnim ravnanjem ali neprimernim hranjenjem/skladiščenjem izdelka (kot npr. hranjenje pri visokih temperaturah in vlažnosti, poleg insekticidov, kot je naftalin ali poleg zdravil, strupov in kemikalij, ki lahko povzročijo škodo), neprimernim vzdrževanjem itd.
6. Ko izdelku, oddanemu v popravilo, ni priložen garancijski list.
7. Kakršnihkoli sprememb garancijskega lista v zvezi z letom, mesecem in dnevom nakupa, imenom kupca ali prodajalca in serijske številke.

8. Ko garancijskemu listu ni priloženo potrdilo o nakupu (račun).

Omejitve odgovornosti:

Navkom d.o.o. ne zastopa ali jamči ne eksplicitno ne implicitno ničesar v imenu dobaviteljev ali v zvezi z vsebino pisnega gradiva in v nobenem primeru ni zavezan jamstvu za kupljeni material, oziroma za primernost le-tega za določen namen ali za kakršnokoli posledično, slučajno ali neposredno škodo (vključno, vendar ne omejeno, s škodo ali izgubo poslovnih dobičkov, prekinitev poslovanja in izgubo poslovnih informacij), ki bi izhajale iz uporabe, oziroma nezmožnosti uporabe teh tiskovin ali naprave. Nekatere države ne dovoljujejo omejevanja odgovornosti v zvezi s posledično ali slučajno nastalo škodo, zato je možno, da se zgornje določilo na vas ne nanaša. V primeru, da kupec zaradi reklamacije pošlje izdelek po pošti, svetujemo, da se pošiljka zavaruje. Prodajalec in proizvajalec ne odgovarjata za povzročeno škodo med transportom.

Touchpad je izdelalo podjetje:

Navkom d.o.o., Cesta v Log 19, 1351 Brezovica, Slovenija
info@navkom.si, www.navkom.si

Vrsta izdelka:

Elektronska naprava za odpiranje vrat na osnovi številčne kode.

Serijska številka:

Datum nakupa:

Datum montaže:

Ime, priimek in naslov kupca:

Žig in podpis prodajalca: